

企业开办申请端操作指南

步骤 1：登录系统

(1) 在浏览器中输入主体登记系统企业端地址进行访问：

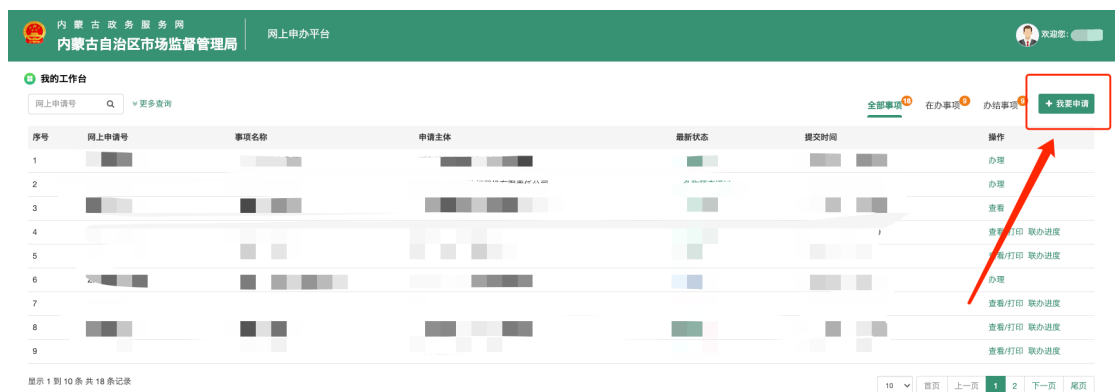
<http://117.161.154.157:7011/psout/jsp/gcloud/psout/network/login.jsp>

(2) 使用个人账号登录主体登记系统



步骤 2：发起主体设立申请

(1) 进入系统后，点击「我要申请」进入办理事项选择页面



(2) 选择「主场主体设立登记」，点击「办理」按钮进入填报页面



步骤 3：选择联办事项

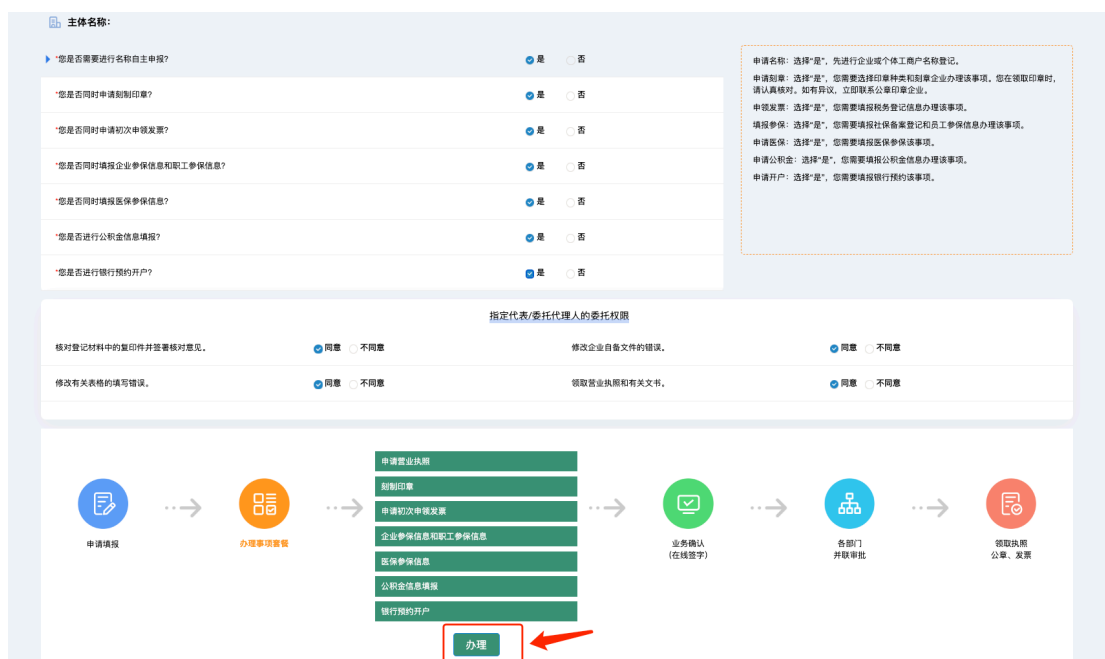
(1) 进入填报引导页后，可查看引导提示，点击「下一步」可切换引导项目。点击引导提示右上角的 x 按钮可关闭引导提示。



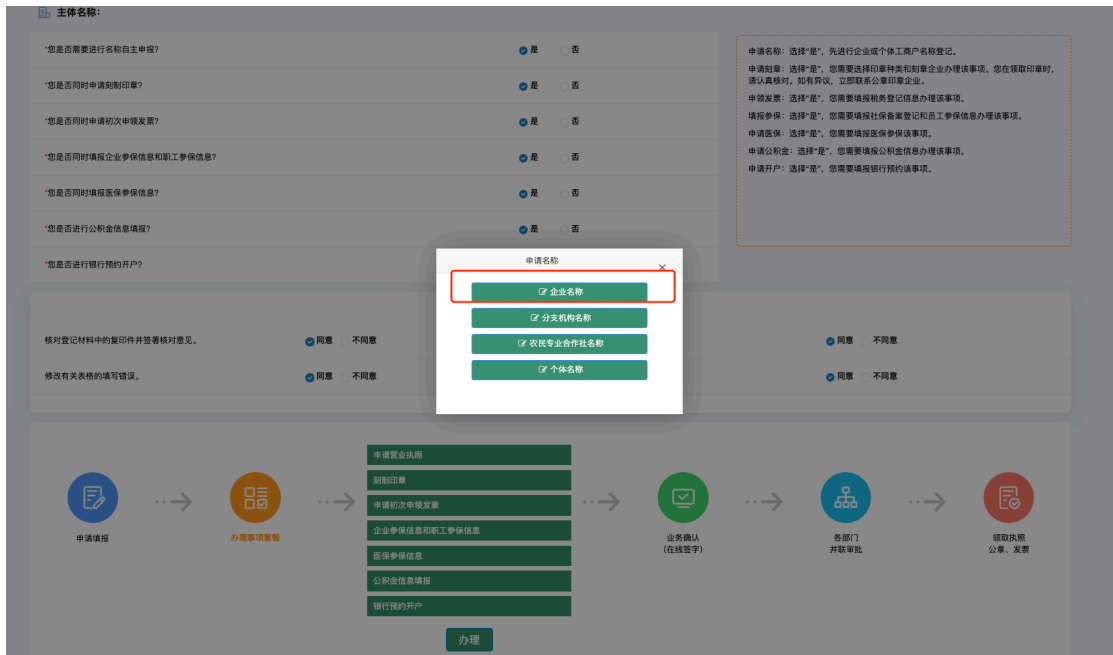
(2) 根据实际情况选择本次要填报的事项及委托代理人权限。如需在设立的同时联办刻章、发票、参保信息、医保信息、公基金信息、银行预约开户，则需要在对应项目处选择「是」



(3) :选择完毕后，点击下方的「办理」按钮，选择要设立名称的主体类型



(4) 此处以企业名称为例，点击「企业名称」按钮进入名称设立填报页面



步骤 4:名称设立

(1) 进入名称设立填报页面后，根据实际情况填写表单中的必填项

内蒙古自治区市场监督管理局 | 申办流程

名称自主申报 设立信息

* 行政区划: 内蒙古 | 请选择 | 请选择

提示: 可以任选一级单独使用, 也可以任意选择连用。

* 字号: 字号

* 行业特点: 云母新材料科技

* 组织形式: 有限公司 Q 选择

* 企业是否涉及自治区人民政府国有资产监督管理机构履行出资人职责以及其投资50%以上股份: 是 否

是否申请冠集团名

* 住所: 内蒙古自治区 | 呼和浩特市 | 新城区

* 登记机关: 呼和浩特市市场监督管理局

温馨提示:
名称的行政区划包括自治区、市(盟)、县(旗)三级, 可以任选一级单独使用(市辖区要与市连用), 也可以任意选择连用。
例如:
内蒙古浪潮科技有限公司
呼和浩特市浪潮科技有限公司
呼和浩特市新城区浪潮科技有限公司
土默特左旗浪潮科技有限公司
内蒙古自治区呼和浩特市土默特左旗浪潮科技有限公司

根据您的输入的信息, 请选择您申请的企业名称组合:

内蒙古云母新材料科技有限公司 Q 检查

(2) 填写完成后，点击下一步（如名称不可用，系统会进行提示，修改后再次点击下一步即可，也可以点击「检查」按钮检查名称是否可用）

* 登记机关: 呼和浩特市市场监督管理局

根据您输入的信息，请选择您申请的企业名称组合：

内蒙古云母新材料科技股份有限公司

已删除 (内蒙古) 云母新材料股份有限公司

云母新材料股份有限公司 (内蒙古)

去行政区划括号

保存 删除 下一步

(3) 点击名称承诺信息

股份:

名称验证信息

承诺信息

本企业郑重承诺，将规范使用企业名称，按照《企业名称登记管理规定》、《企业名称禁用规则》、《企业名称相同相近比对规则》等有关法律法规规定，申请人提交的信息和材料应当真实、准确、完整，知晓企业自主申报系统提示的禁用字样信息，并承诺不侵犯他人企业名称权、商标权或者其他知识产权，不损害他人的合法权益。如果在先企业名称相似产生了名称争议，或者造成公众误认，本企业自愿服从市场监管部门处理，被要求更改企业名称时，将主动申请名称变更登记。本企业愿意承担因名称争议所产生的一切后果和法律责任。

内蒙古云母新材料公司

已知晓并选择使用该名称

云母新材料股份有限公司 (内蒙古)

(4) 填写剩余名称申报信息后点击「提交」按钮

名称自主申报 其他信息

* 经营范围: + 选择

如果需要查看经营范围事项详细信息、新增、修改或删除经营范围事项, 请点击【选择】按钮

* 主营条目:

名称行业表述对应的主营业务与经营范围所选主营条目需要保持一致

* 投资人信息

您打算开办的企业, 如果股东是以人出资, 该内容应该选择“自然人”或者“农民自然人”或者“非农民自然人”。
如果股东是一个公司, 则要选择“法人股东”或者“企业法人”等

+ 增加 删除

序号	<input type="checkbox"/>	投资人类别	投资人姓名	证件类型	证件号码
 没有查询到数据					

记录数为0

10 首页 上一页 下一页 尾页

上一步 提交

(5) 对填写信息进行确认预览, 确认无误后点击「确定提交」

信息预览

企业全名:

* 经营范围: 一般项目: 机械设备租赁。(除依法须经批准的项目外, 凭营业执照依法自主开展经营活动)

投资人信息

序号	投资人类别	投资人姓名	证件类型	证件号码
1	自然人股东		中华人民共和国居民身份证	<input type="text" value="110101199001010001"/>
2	自然人股东		中华人民共和国居民身份证	<input type="text" value="110101199001010002"/>

显示 1 到 2 条 共 2 条记录

10 首页 上一页 1 下一页 尾页

取消 确定提交

(6) 提交后进入实名认证环节, 需要认证列表上的人员使用支付宝「登记注册身份验证」小程序进行认证, 认证完成后点击「刷新认证状态」后提交



步骤 5:主体设立

(1) 名称提交后系统会自动进行预核准，直接跳转至设立申报页面。点击「名称登记证打印」可以下载或打印名称登记证（含有前置审批和负面清单的名称需要等待人工审核后可以打印）



(2) 按照顶部的导航，填写对应的信息，填写完成后点击下一步直至全部填写完成（如需修改已填信息可以点击「上一步」进行修改）

内资公司设立登记

[基本信息](#)
[经营范围](#)
[股东信息](#)
[人员信息](#)
[补充信息](#)
[企业开办信息](#)

基本信息

*企业名称	内蒙古新泰云母新材料科技有限公司			
*企业类型	有限责任公司(自然人投资或控股)			
*住所(经营场所)	内蒙古自治区	呼和浩特市	新城区	
	内蒙古自治区呼和浩特市新城区 测试数据请勿审批 请填写企业所在详细地址, 例如: XX区XX商业街XX号。			
*生产经营地	内蒙古自治区	呼和浩特市	新城区	
	内蒙古自治区呼和浩特市新城区 测试 <input type="checkbox"/> 与住所一致			
*是否申领纸质执照	<input checked="" type="radio"/> 是 <input type="radio"/> 否		*执照副本数(本)	1
*是否一照多址	<input type="radio"/> 是 <input checked="" type="radio"/> 否			
*住所产权类型	--请选择--		*营业期限/经营期限(年)	<input checked="" type="radio"/> 长期 <input type="radio"/> 年: <input type="text"/>
*住所提供方式	--请选择--		房屋用途	--请选择--
*住所使用期限(年)	<input type="text"/>		*营业面积(平方米)	<input type="text"/>
*联系电话	<input type="text"/>		邮政编码	<input type="text"/>

(3) 如果中途想要暂存, 可以点击右上角「保存」按钮, 之后从保留企业端「我的业务」或政务网「暂存办件」中继续办理即可

内资公司设立登记

[基本信息](#)
[经营范围](#)
[股东信息](#)
[人员信息](#)
[补充信息](#)
[企业开办信息](#)

企业开办信息

单位开户名称	<input type="text"/>	*单位性质	--请选择--
*单位缴存比例(%)	<input type="text"/>	*个人缴存比例(%)	<input type="text"/>
*企业员工参保人员	<input type="radio"/> 是 <input type="radio"/> 否		
中心代码	<input type="text"/>	<input type="text"/>	<input type="text"/>

银行预约开户申请

*是否进行银行预约开户 是 否

银行预约开户

*请选择地区	内蒙古自治区	--请选择--	--请选择--
*请选择预约开户银行	--请选择--		
*请选择办理网点	--请选择--		

(4) 企业开办信息是在申请名称时选择的联办业务, 如果此时部分内容不想联办可以选择“否”

内资公司设立登记

[经营范围](#)
[股东信息](#)
[人员信息](#)
[补充信息](#)
[企业开办信息](#)

刻章申请

*是否申请刻章 是 否

刻制印章

*选择印章种类 公章 法人章 财务专用章 合同专用章 发票专用章

选择刻章单位

刻章企业名称

刻章企业所在地址

刻章企业联系人

刻章企业移动电话

刻章企业联系电话

发票申领

(5) 顶部标签中所有申请表中内容填写完毕后, 点击「提交」按钮

内资公司设立登记

[基本信息](#) •
 [经营范围](#) •
 [股东信息](#) •
 [人员信息](#) •
 [补充信息](#) •
 [企业开办信息](#)

单位开户名称
 *单位缴存比例 (%)
 *个人缴存比例 (%)
 是 否 *企业员工参保人员
 中心代码 请选择

银行预约开户申请

是 否 *是否进行银行预约开户

银行预约开户

*请选择地区 内蒙古自治区 --请选择-- --请选择--
 *请选择预约开户银行 --请选择--
 *请选择办理网点 --请选择--
 网点联系方式
 网点详细地址
 *申请人姓名 赵晓丹

[上一步](#) [提交](#)

(6) 提交后会先进入实名认证环节，通知认证列表上的人员使用支付宝「登记注册身份验证」小程序进行认证。认证完成及证件照片上传完毕后点击「提交」按钮

在线身份确认

内蒙古一件事测试软件有限公司

如以下人员存在特殊情况需前往窗口办理的，全体人员均需重新认证，请勿先行认证

[点击这里上传证件照片](#) [返回照片上传报告](#)

自然人身份确认 请使用支付宝小程序找到待办事项进行认证

序号	姓名	职务	证件类型	证件号码	认证时间	证件照片	认证状态
1		法定代表人	身份证			未上传	点击认证
2		委托代理人	身份证			未上传	点击认证
3		股东	身份证			未上传	点击认证

显示 1 到 3 条 共 3 条记录

[返回填写页面](#) [查看申报信息](#) [刷新认证状态](#) [提交](#)

温馨提示:
 1. 请上一步列表中的条件认证人通过支付宝小程序进行身份认证以及实名认证。
 2. 实名认证失败以最新数据为准。
 3. 申请人身份信息认证失败，请重新认证。
 4. 请实时关注实名认证，如小程序中实名认证信息已过期，请点击「返回填写页面」重新提交业务。
 5. 实名认证小程序中没有认证的事项，请检查身份信息是否填写正确。
 6. 系统支持自动获取申请人已授权的身份证照片，请通知相关人员前往内蒙古政务服务APP，打开「我的身份证」进行维护（仅维护一次，维护后点击「刷新认证状态」生效）。
 7. 如认证成功申请人需通过小程序认证过账，请点击「重新认证」按钮重新提交认证资料，无需重新填写页面。

步骤 6: 选择申报方式、上传材料

(1) 系统支持「无纸全程电子化」和「网上登记」两种申报方式。此处以「无纸全程电子化」为例，需要将所需材料进行上传，通过移动申报 app 进行签字后才可完成提交



(2) 此处以内资公司设立为例，系统会将“申请书”“企业章程”“任职文件”自动生成，将实名认证身份证自动上传，点击对应材料可以进行预览



(3) 如果此时需要修改表单内容，需要点击「返回填写页面」进行

修改，修改完成后需要点击「重新生成文件」来更新自动生成文件的内容

(4) 如不想使用系统生成的模版，可点击「上传自制文件」进行修改

(5) 需要自行上传的材料，点击“+”号进行上传。

步骤 7: 业务提交

(1) 材料全部上传确认完成后点击「提交并预览」

任职文件 (必填)

注: 根据《公司法》和公司章程的规定, 有限责任公司提交股东决定或股东会决议, 发起设立的股份有限公司提交股东大会会议记录(募集设立的股份有限公司提交创立大会会议记录), 对《公司法》和章程规定公

法定代表人、董事、监事和高级管理人员的任职文件

重新生成文件

上传自制文件

系统已为您自动生成法定代表人、董事、监事和高级管理人员的任职文件, 点击下载查看

住所证明 (必填)

注: 请上传房屋产权所有证图片等全套住所证明相关材料展开

住所使用证明

登记附件

+

返回填写页面 预览并提交

(2) 对填写信息进行确认无误后点击「提交」

内资公司设立登记

业务材料 提交 返回

内资公司设立登记

住所提供方式	自有	房屋用途	办公
住所使用期限 (年)	5	营业面积 (平方米)	100
联系电话	18368910287	邮政编码	010010

经营范围

经营范围 (根据登记机关公布的经营项目分类标准办理经营范围登记)

一般项目: 机械设备租赁。(除依法须经批准的项目外, 凭营业执照依法自主开展经营活动)

如果需要查看经营范围事项详细信息、新增、修改或删除经营范围事项, 请点击【经营范围选择】按钮

主营业务 机械设备租赁

名称行业表述对应的主营业务与经营范围所选主营业务需要保持一致

股东信息